

# Rigiweh



Präsentation 17. September 2001



Seeboden

Greppen

Rigi-Kulm

eggen

514

1438

Rigi-Kaltbad

Rigiwehr  
Rigi plus  
?????????

Weggis

Rigi  
1682

Hertenstein

erwald-

283

435

LU

Untermatt

Vitznau



- **Organigramm**

- Stufen
- Feuerwehrkommission
- Stab
- Züge
  - Rigi
  - Vitznau
  - Weggis
  - Greppen

- **Alarmierung**

- Kommandogespräch
- nach Stufen

- **Ausbildung**

- Möglichkeiten
- Grundausbildung
- Fachausbildung
- Anzahl Übungen
- Offiziers-Chargen

- **Phase 2:**

- nächste Schritte

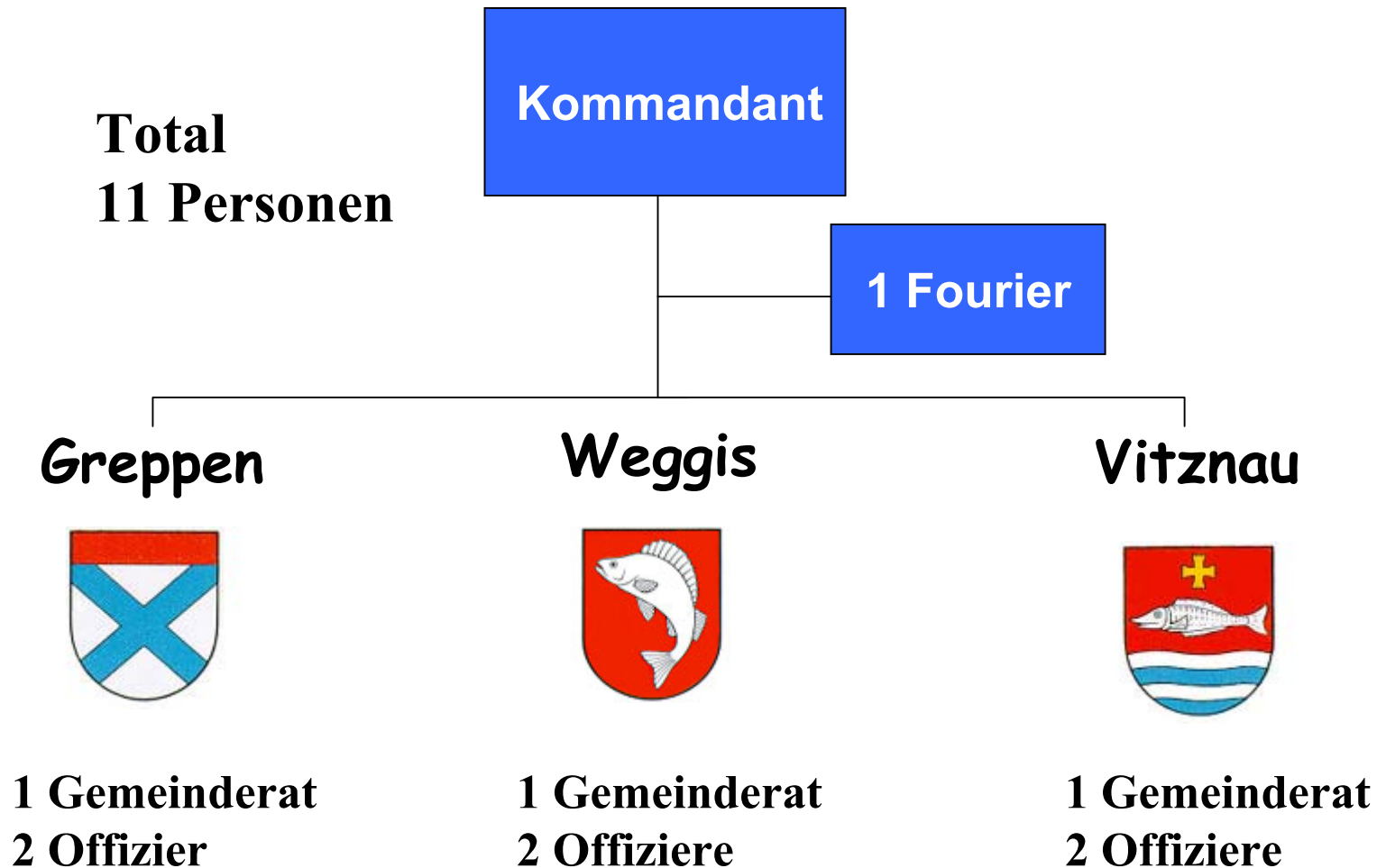
# Organigramm



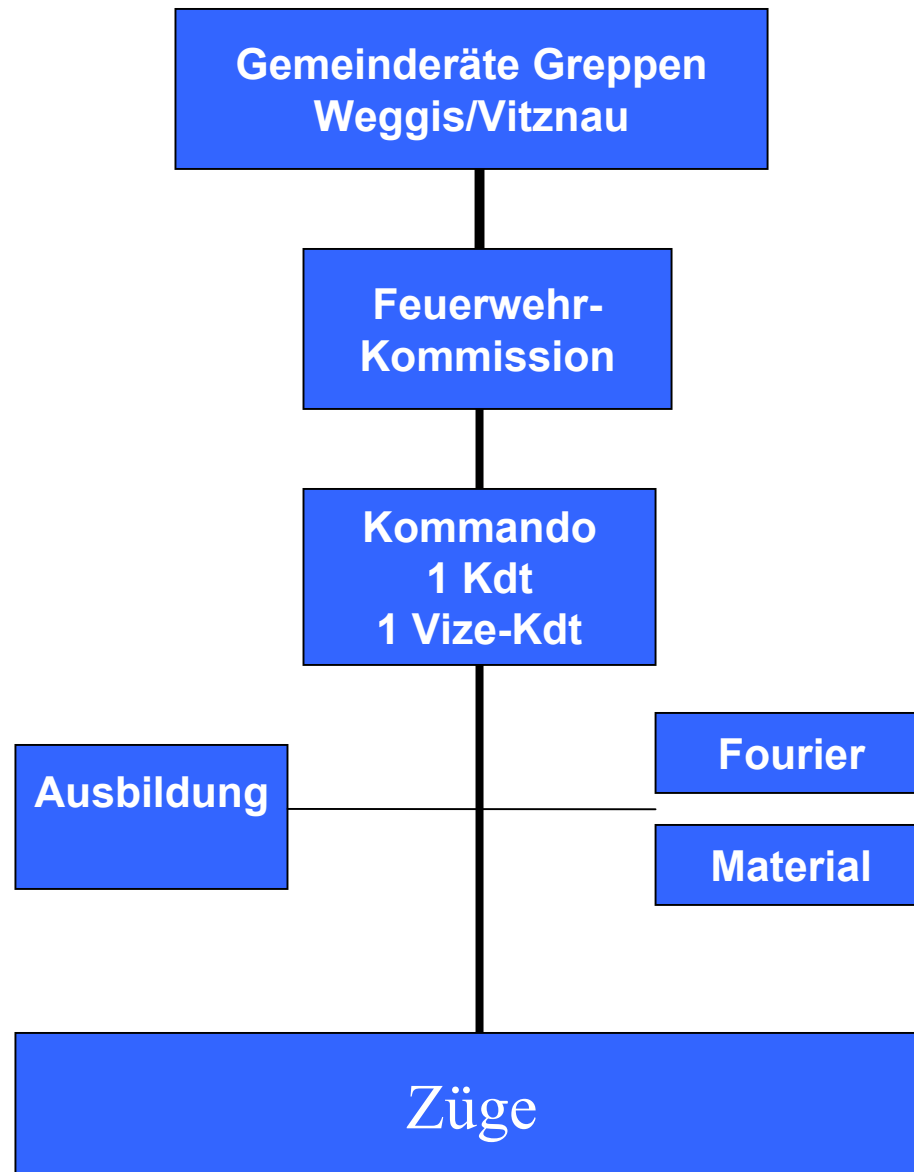
# ***Organigramm: Stufen***



# Organigramm: Feuerwehrkommission




# ***Organigramm :***



# Organigramm: Züge

## Variante mit Zügen



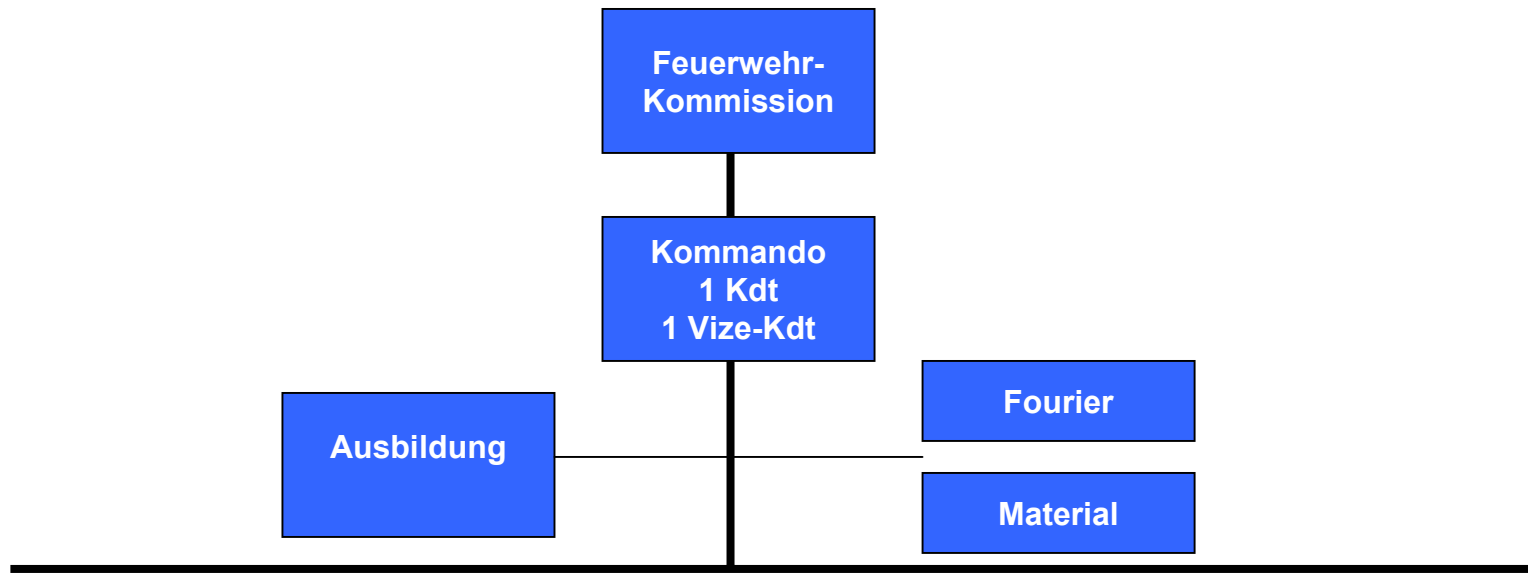
Greppen

Weggis

Vitznau

Rigi

# Organigramm: Züge



**Greppen**



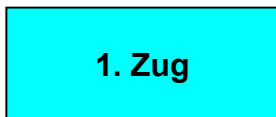
**Weggis**



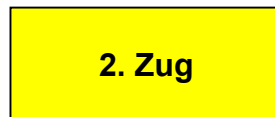
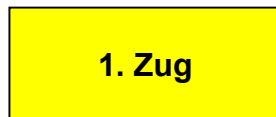
**Vitznau**



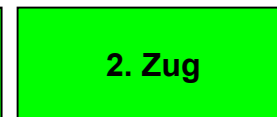
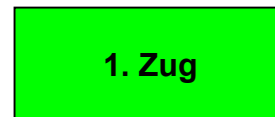
**Rigi**



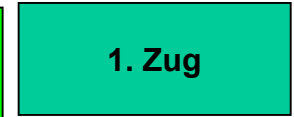
**34**



**67**



**53**



**10 -15**

Rigi



1. Zug

**10 bis 15**

**Feuerwehr**

**Eingeteilte**

# Vitznau



## 1. Zug

**12** Atemschutz

**8** Tanklöschfahrzeug  
Motorspritze

**5** Spezialisten

## 2. Zug

**8** Tanklöschfahrzeug  
Motorspritze

**10** Rettung

**5** Spezialisten

# Weggis



## 1. Zug

**12** Atemschutz

**9** Tanklöschfahrzeug  
Motorspritze

**8** Spezialisten

## 2. Zug

**6** Atemschutz

**9** Tanklöschfahrzeug  
Motorspritze

**10** Rettung

**7** Spezialisten

# Greppen



## 1. Zug

**6** Atemschutz

**10** Motorspritze

**10** Rettung

**5** Spezialisten

# Organigramm: Bestände

170 - 175  
Eingeteilte

Greppen



34

Weggis



67

Vitznau



53

Rigi



10 -15

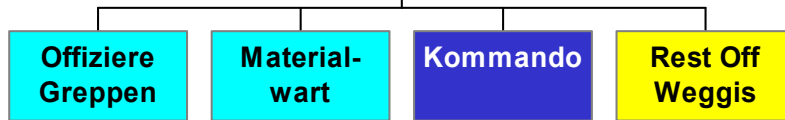
# Alarmierung



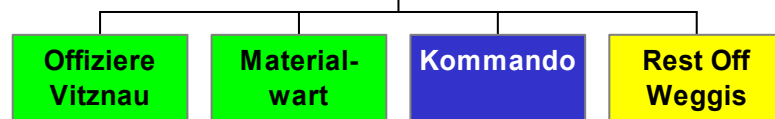
# Alarmierung: Kommandogespräch



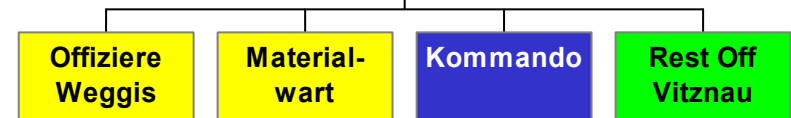
**Greppen**



**Vitznau**



**Weggis**



# Alarmierung: Stufe 0

Alarmzentrale  
KAPO Luzern

Alarmstufe 0  
Greppen

Greppen  
Kommandogruppe

Greppen



Weggis



Vitznau



Rigi



1. Zug

1. Zug

2. Zug

1. Zug

2. Zug

1. Zug

# Alarmierung: Stufe 1

Alarmzentrale  
KAPO Luzern

Alarmstufe 1  
Weggis

Weggis  
Einsatz klein

Greppen



Weggis



Vitznau



Rigi



1. Zug

1. Zug

2. Zug

1. Zug

2. Zug

1. Zug

# Alarmierung: Stufe 2

Alarmzentrale  
KAPO Luzern

Alarmstufe 2  
Vitznau

Vitznau  
Einsatz gross

Greppen



Weggis



Vitznau



Rigi



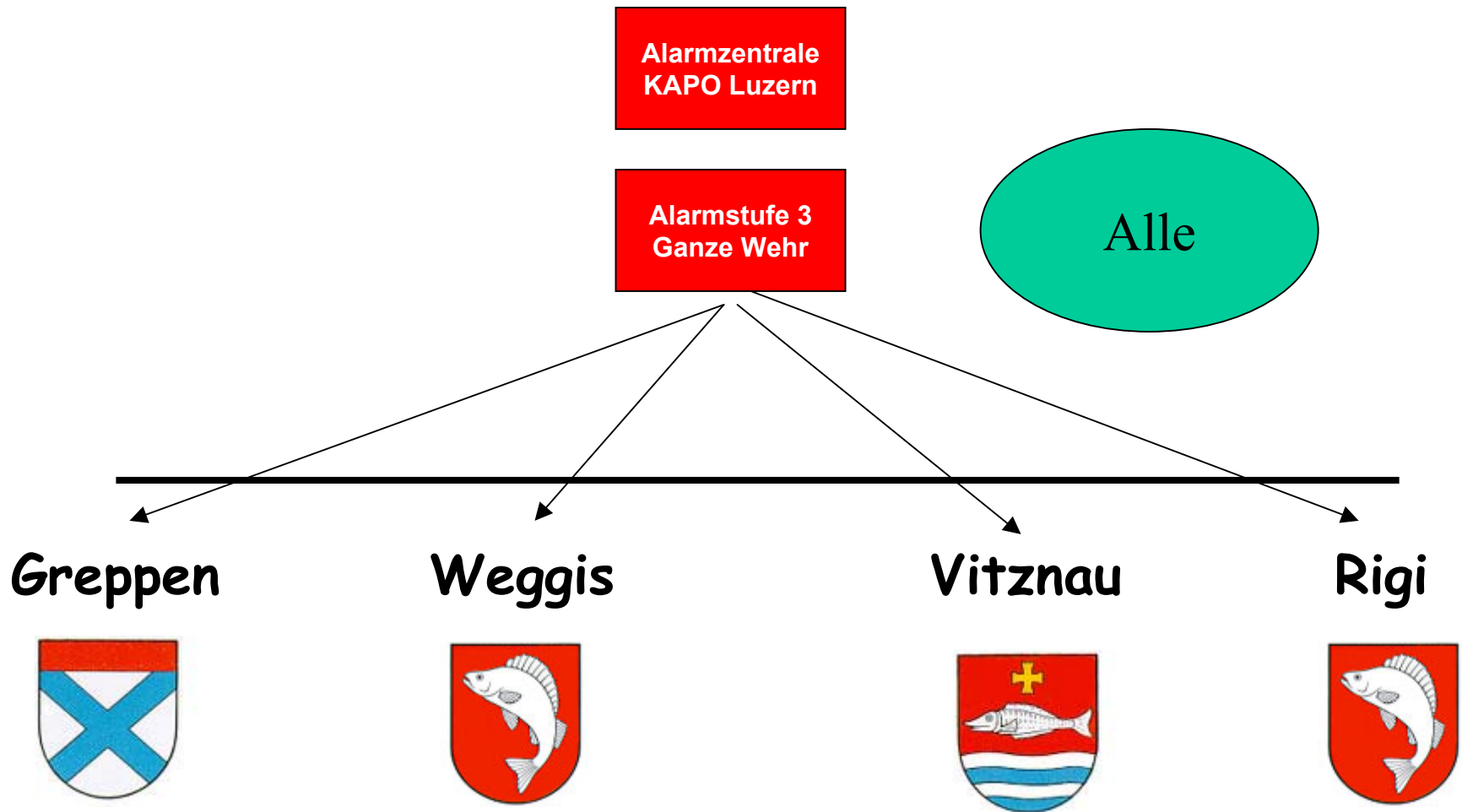
1. Zug

1. Zug

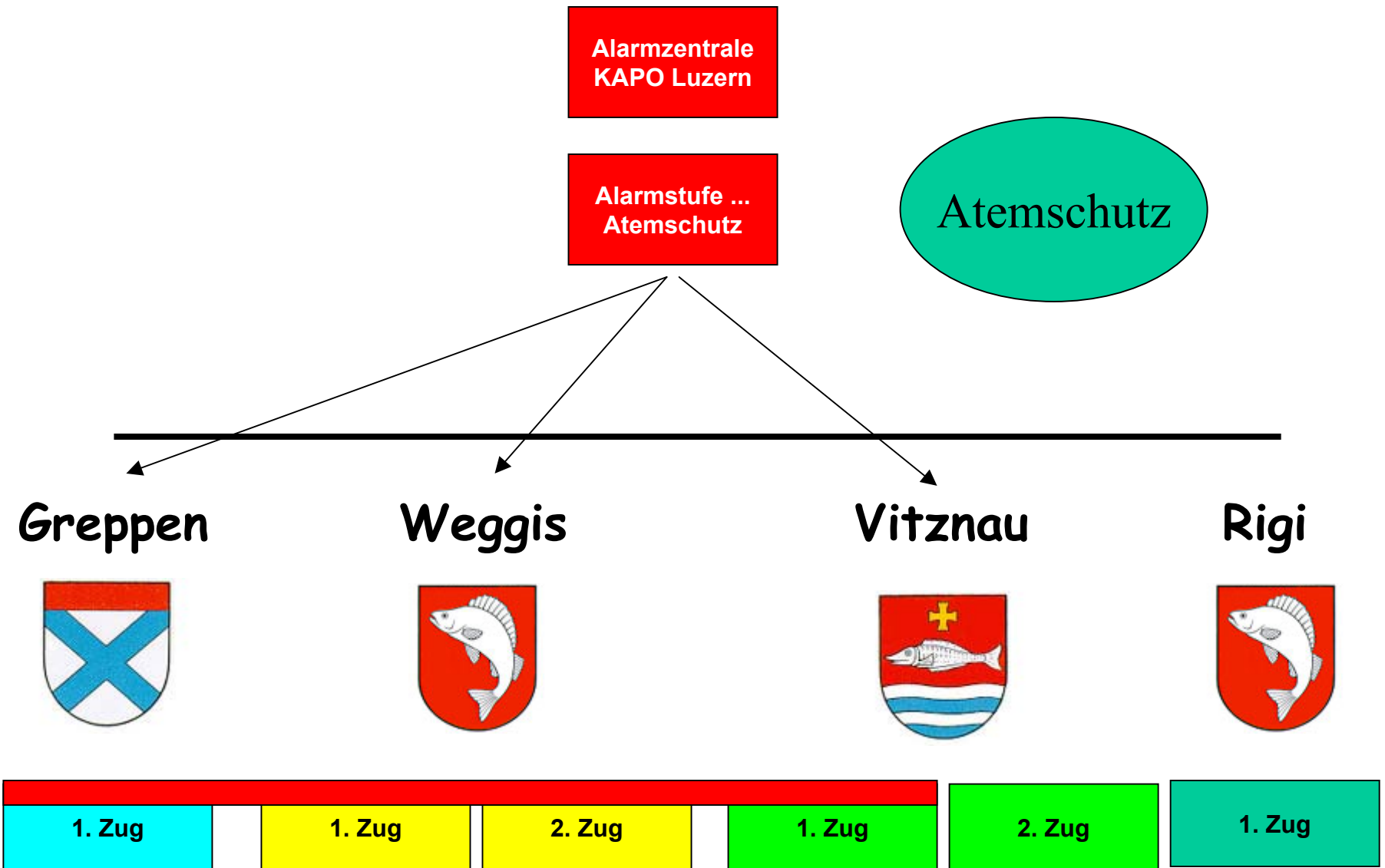
2. Zug

1. Zug

# Alarmierung: Stufe 3



# Alarmierung: Stufe ....



# Ausbildung



# Ausbildung: Möglichkeiten

**Greppen**



**Weggis**



**Vitznau**



**Rigi**



**Ganze Feuerwehr**



**zugsweise**



**Pro Gemeinde**



**Atemschutz/MS/TLF**



**Spezialisten**



## ***Ausbildung: Grundausbildung***

<b>Art der Übung</b>	Offiziers- Rapport (15)	Offiziere (15)	Unter- Offiziere (30 - 35)	Mannschaft (150)
<b>Anzahl</b>	1 - 2	2	3	4 - 6
<b>in Stunden</b>		8	6 - 8	9 - 10
<b>Lektions- Inhaber</b>		Kommando Ausbildungsof. Fachoffiziere	Kommando Ausbildungsof. Fachoffiziere	Offiziere Gruppenführer
<b>Ort</b>		abwechseln	1 pro Gemeinde	1 gemeinsam 1 Grep./Weg. 2 - 4 alleine

## ***Ausbildung: Fachausbildung***

<b>Art</b>	Atemschutz	TLF Maschinisten	MS Maschinisten	Anhängeleiter	ELVE/SA	Oelwehr	Bergrettung
<b>Anzahl</b>	6	2	2	2 - 3	Nach Bedarf	1	alle 2-3 Jahre
<b>Ort</b>	Greppen	Weggis	alle 3 Gemeinden	2 alleine	alle 3 Gemeinden	alleine und/oder	gemeinsam
	Weggis	Vitznau	gemeinsam	1 gemeinsam	gemeinsam	gemeinsam	
	Vitznau						

# Ausbildung: Übungsübersicht

	Kommandant		Vize Kommandant		Ausbildungsoffizier		Zugführer		Zugführer Stv.		Zugführer Rigi	
	Minimal	Maximal	Minimal	Maximal	Minimal	Maximal	Minimal	Maximal	Minimal	Maximal	Minimal	Maximal
Offiziersrapport	2	2	2	2	2	2	2	2	2	2	2	2
Offiziersübung	2	2	2	2	2	2	2	2	2	2	2	2
Uof-Übung	3	3	3	3	3	3	1	3	1	3	1	3
Mannschaftsübung	4	6	4	6	4	6	4	6	2	6	4	6
Atemschutzübungen	3	6	3	6	3	6						
Fachspezialisten (TLF usw.)	3	5	3	5	3	5	1	3	1	3	1	3
	Minimal	Maximal	Minimal	Maximal	Minimal	Maximal	Minimal	Maximal	Minimal	Maximal	Minimal	Maximal
<b>Total Übungen im Schnitt:</b>	<b>17</b>	<b>24</b>	<b>17</b>	<b>24</b>	<b>17</b>	<b>24</b>	<b>10</b>	<b>16</b>	<b>8</b>	<b>16</b>	<b>10</b>	<b>16</b>
	Atemschutz-Off		Atemschutz-Off Stv		Gruppenführer		Gruppenführer AS		Mannschaft		Mannschaft AS	
	Minimal	Maximal	Minimal	Maximal	Minimal	Maximal	Minimal	Maximal	Minimal	Maximal	Minimal	Maximal
Offiziersrapport	2	2	2	2								
Offiziersübung	2	2	2	2								
Uof-Übung	1	3	1	3	3	3	3	3				
Mannschaftsübung	2	6	2	6	4	6	4	6	4	6	4	6
Atemschutzübungen	6	6	3	6			6	6			6	6
Fachspezialisten (TLF, MS, AL)	1	3	1	3	1	3	1	3	1	3	1	3
	Minimal	Maximal	Minimal	Maximal	Minimal	Maximal	Minimal	Maximal	Minimal	Maximal	Minimal	Maximal
<b>Total Übungen im Schnitt:</b>	<b>14</b>	<b>22</b>	<b>11</b>	<b>22</b>	<b>8</b>	<b>12</b>	<b>14</b>	<b>18</b>	<b>5</b>	<b>9</b>	<b>11</b>	<b>15</b>

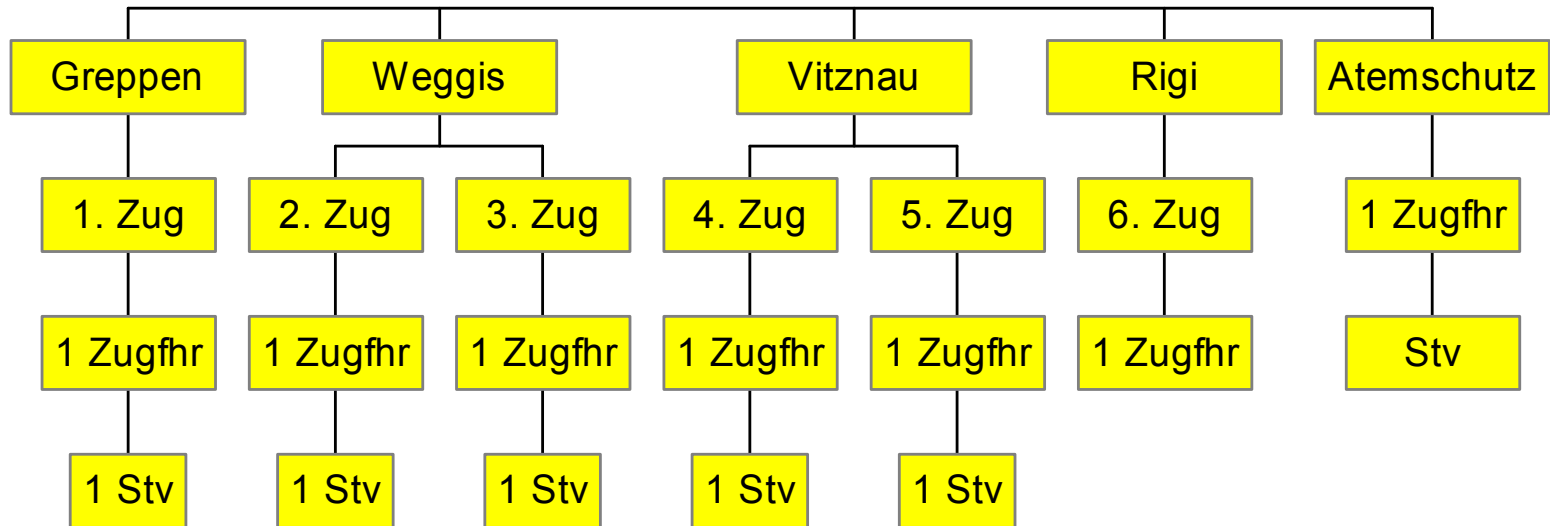
**Offizier**  
**10 bis 24 Übungen**

**Unter-Offizier**  
**8 bis 18 Übungen**

**Mannschaft**  
**5 bis 15 Übungen**

# Ausbildung: Offiziers-Chargen

Mögliche Verteilung




Fachoffiziere: TLF, MS, Oel, Pionier, AL  
aufgeteilt auf Stv./Zugführer

Spezialisten

# Phase 2



## ***Phase 2: nächste Schritte***



**Entwurf Feuerwehr-Reglement**

**Entwurf Gemeinde-Vertrag**

**Besoldungsreglement nach  
neuen kantonalen Vorgaben**

**Vernehmlassung an die  
Gemeinderäte**


## ***Phase 2: nächste Schritte***

**matriell: Fahrzeuge, Material,  
Lokalitäten usw.**

**personell: Bestände, Kommando  
Chargen usw.**

**betrieblich: Sold, Alarmierung,  
Ausbildung, Aufgebote, Verwaltung**

**möglichst interessewährend  
für alle Gemeinden !**



# Rigiwehr



Präsentation 17. September 2001